

Дээд байгууллагын ГХГЗЗГ  
Байгууллагын нэр: ГХБХБГ  
Регистрийн дугаар: 9035397  
Байршил: Дундговь аймаг/хот Сайнцагаан сүм/дүүрэг

**ТӨСӨВТ БАЙГУУЛЛАГЫН 2018 ОНЫ  
ЭХНИЙ ХАГАС ЖИЛИЙН САНХҮҮГИЙН  
ТАЙЛАН**

Хянаж хүлээж авсан байгууллагын нэр	Он, сар, өдөр	Гарын үсэг

## САНХҮҮГИЙН БАЙДЛЫН ТАЙЛАН

2018 он 06 сар 30 өдөр.


/төгрөгөөр/

Дансны код	БАЛАНСЫН ЗҮЙЛ	Тодруулга	ЭХНИЙ ҮЛДЭГДЭЛ	ЭЦСИЙН ҮЛДЭГДЭЛ
	<b>ЭРГЭЛТИЙН ХӨРӨНГИЙН ДҮН</b>		<b>12,151,381.21</b>	<b>79,486,766.21</b>
	<b>МӨНГӨ БА ТҮҮНГЭЙ АДИЛТАХ ХӨРӨНГӨ</b>			<b>63,217,215.00</b>
312	Банкинд байгаа бэлэн мөнгө			63,217,215.00
3121	Төгрөг			63,217,215.00
31211	Төрийн сангийн харилцах			50,672,375.00
31214	Бусад төсөл нөөцийн харилцах			11,744,840.00
31215	Нэмэлт санхүүжилтийн харилцах			800,000.00
35	<b>БАРАА МАТЕРИАЛ</b>		<b>12,151,381.21</b>	<b>16,269,551.21</b>
351	Түүхий эд материал		535,150.00	280,280.00
35110	Тусгай зориулалттай материал		535,150.00	280,280.00
354	Хангамжийн материал		11,616,231.21	15,989,271.21
35410	Бичиг хэргийн материал		309,000.00	271,500.00
35420	Аж ахуйн материал		3,206,820.61	4,502,220.61
35440	Түлш шатах тослох материал		2,000,000.00	800,000.00
35470	Бусад хангамжийн материал		6,100,410.60	10,415,550.60
	<b>ЭРГЭЛТИЙН БУС ХӨРӨНГИЙН ДҮН</b>		<b>183,010,566.44</b>	<b>165,903,859.19</b>
39	<b>ҮНДСЭН ХӨРӨНГӨ</b>		<b>183,010,566.44</b>	<b>165,903,859.19</b>
392	Биет хөрөнгө		182,438,566.51	165,419,859.28
39203	Авто тээврийн хэрэгсэл		114,605,040.00	74,300,000.00
39204	Хуримтлагдсан элэгдэл		(67,135,595.45)	(33,022,222.09)
39205	Машин, тоног төхөөрөмж		229,941,198.52	231,030,672.52
39206	Хуримтлагдсан элэгдэл		(104,282,197.68)	(115,239,409.50)
39207	Тавилга, аж ахуйн эд хогшил		25,525,832.15	24,251,934.45
39208	Хуримтлагдсан элэгдэл		(16,215,711.03)	(15,901,116.10)
393	Биет бус хөрөнгө		571,999.93	483,999.91
39301	Програм хангамж		2,330,000.00	1,680,000.00
39302	Хасагдуулга		(1,758,000.07)	(1,196,000.09)
	<b>НИЙТ ХӨРӨНГИЙН ДҮН</b>		<b>195,161,947.65</b>	<b>245,390,625.40</b>
	<b>НИЙТ ӨР ТӨЛБӨРИЙН ДҮН</b>			<b>21,000.00</b>
	<b>БОГИНО ХУГАЦААТ ӨР ТӨЛБӨР</b>			<b>21,000.00</b>
413	Өглөг			21,000.00
4136	Бусад өглөг			21,000.00
41361+*	Байгууллагад төлөх өглөг			21,000.00
	<b>ЦЭВЭР ХӨРӨНГӨ/ӨМЧИЙН ДҮН</b>		<b>195,161,947.65</b>	<b>245,369,625.40</b>
51	Засгийн газрын хувь оролцоо		195,161,947.65	245,369,625.40
	Засгийн газрын оруулсан капитал /ЗГСан/ орон нутг		103,729,981.94	103,729,981.94
51101	Өмч: -Төрийн өмч		103,729,981.94	103,729,981.94
	Хуримтлагдсан үр дүн		89,972,416.87	140,195,770.89
51210	Өмнөх үеийн үр дүн		89,972,416.87	89,988,093.14
51220	Тайлант үеийн үр дүн			50,207,677.75
51300	Хөрөнгийн дахин үнэлгээний зөрүү		1,459,548.84	1,443,872.57
	<b>ӨР ТӨЛБӨР, ЦЭВЭР ХӨРӨНГӨ/ӨМЧИЙН ДҮН</b>		<b>195,161,947.65</b>	<b>245,390,625.40</b>

Ерөнхий менежер:

Нягтлан бодогч:

Баталгаажуулсан:


 / Э.Чэгнаадорж /  
 / Д.Эрдэнэболд /

## САНХҮҮГИЙН ҮР ДҮНГИЙН ТАЙЛАН

2018 он 06 сар 30 өдөр.

/төгрөгөөр/

Дансны код	ҮЗҮҮЛЭЛТ	Тодруулга	ӨМНӨХ ОН	ТАЙЛАНТ ОН
	ҮЙЛ АЖИЛЛАГААНЫ ОРЛОГЫН ДҮН (У)		128,314,834.00	187,722,842.00
	ТАТВАРЫН БУС ОРЛОГО		37,436,955.00	26,582,042.00
	Нийтлэг татварын бус орлого		37,436,955.00	26,582,042.00
	Төсөвт байгууллагын өөрийн орлого		37,436,955.00	26,582,042.00
1200041	Үндсэн үйл ажиллагааны орлогоос санхүүжих		21,179,175.00	11,747,740.00
1200045	Үнэ төлбөргүй хүлээн авсан орлого		16,257,780.00	14,834,302.00
	ТҮСЛАМЖ, САНХҮҮЖИЛТИЙН ОРЛОГО		2,915,279.00	800,000.00
131007	Тусгай зориулалтын шилжүүлгээс санхүүжих		87,962,600.00	160,340,800.00
	Нэмэлт санхүүжилтийн орлого		2,915,279.00	800,000.00
ДТ(131103)	ЗГНХ, Засаг даргын нөөц хөрөнгө түүнтэй адилтгах ангилагдаагүй нөөц хөрөнгөнөөс			800,000.00
ДТ(131105)	Төсвийн байгууллагын үндсэн үйл ажиллагааны хүрээнд бий болсон нэмэлт орлого		2,915,279.00	
	Төсвийн захирагчдаас			
ДТ(133003)	Хөрөнгийн			
	ҮЙЛ АЖИЛЛАГААНЫ ЗАРДЛЫН ДҮН (О)		138,315,518.69	137,515,164.25
	УРСГАЛ ЗАРДАЛ		116,198,109.69	136,545,464.25
	БАРАА, АЖИЛ ҮЙЛЧИЛГЭЭНИЙ ЗАРДАЛ		116,198,109.69	136,545,464.25
2101	Цалин, хөлс бидийн нэмэлт хуримтлал		63,192,275.00	80,035,414.00
210101+*	Цалин		46,013,758.00	60,551,840.00
210102+*	Нэмэгдэл цалин		9,457,627.00	9,834,665.00
210103+*	Унаа хоолны хөнгөлөлт			2,340,000.00
210105+*	Гэрээтийн цалин		7,720,890.00	7,308,909.00
	Ажил олгогчоос нийгмийн даатгалын төлөх шимтгэл		6,970,351.00	9,654,291.00
210201	Тэтгэврийн даатгалын шимтгэл		4,440,261.00	6,436,200.00
210202	Тэтгэмжийн даатгалын шимтгэл		634,322.00	804,526.00
210203	ҮОМШ өвчний даатгалын шимтгэл		505,539.00	572,525.00
210204	Ажилгүйдлийн даатгалын шимтгэл		126,383.00	231,990.00
210205	Эрүүл мэндийн даатгалын хураамж		1,263,846.00	1,689,050.00
	Байр ашиглалттай холбоотой төгтмөл зардал		1,171,000.00	2,874,300.00
210304	Байрны түрээс		1,171,000.00	2,874,300.00
	Хангамж, бараа материалын зардал		10,698,210.17	5,045,255.00
210401+*	Бичиг хэргийн материал		612,250.00	604,250.00
210402+*	Тээвэр, шатахууны зардал		960,000.00	1,200,000.00
210403	Шуудан холбоо интернетийн төлбөр		476,973.00	492,969.00
210406+*	Бага үнэ түргэн элэгдэл зүйлс		341,785.00	564,666.00
КТ(210407)	Аж ахуйн материал худалдан авах зардал		8,307,202.17	2,183,370.00
	Эд хөгжил, урсгал засварын зардал		165,400.00	152,000.00
210604	Урсгал засвар		165,400.00	152,000.00
	Томилго, зочны зардал		950,000.00	692,500.00

## МӨНГӨН ГҮЙЛГЭЭНИЙ ТАЙЛАН

2018 он 06 сар 30 өдөр.

/төгрөгөөр/

Дансны код	ҮЗҮҮЛЭЛТ	Годруулга	ӨМНӨХ ОН	ТАЙЛАНТ ОН
	<b>ҮЙЛ АЖИЛЛАГААНЫ МӨНГӨН ОРЛОГЫН ДҮН (Ф)</b>		<b>112,057,054.00</b>	<b>172,888,540.00</b>
	<b>ТАТВАРЫН БҮС ОРЛОГО</b>		<b>21,179,175.00</b>	<b>11,747,740.00</b>
	Нийтэт татварын бүс орлого		21,179,175.00	11,747,740.00
	Төсөвт байгууллагын өөрийн орлого		21,179,175.00	11,747,740.00
1200041	Үндсэн үйл ажиллагааны орлогоос санхүүжих		21,179,175.00	11,747,740.00
13	<b>ТУСЛАМЖ, САНХҮҮЖИЛТИЙН ОРЛОГО</b>		<b>90,877,879.00</b>	<b>161,140,800.00</b>
131007	Тусгай зориулалтын шилжүүлгээс санхүүжих		87,962,600.00	160,340,800.00
	Нэмэлт санхүүжилтийн орлого		2,915,279.00	800,000.00
131103	ЗГНХ, ЗДНХөрөнгө түүштэй адилтгах ангилагдаагүй лөөц хөрөнгөнөөс			800,000.00
131105	Төсвийн байгууллагын үндсэн үйл ажиллагааны хүрээнд бий болсон нэмэлт орлого		2,915,279.00	
	<b>НИЙТ ЗАРДАГА ба ЦЭВЭР ЗЭЭЛИЙН ДҮН (Ф)</b>		<b>102,279,392.00</b>	<b>109,671,325.00</b>
	<b>УРСГАЛ ЗАРДАЛ</b>		<b>102,279,392.00</b>	<b>109,671,325.00</b>
	<b>БАРАА АЖИЛ ҮЙЛЧИЛГЭЭНИЙ ЗАРДАЛ</b>		<b>80,161,983.00</b>	<b>108,701,625.00</b>
2101	<b>Палин хөлс болон нэмэгдэл урамшил</b>		<b>54,457,200.00</b>	<b>80,035,415.00</b>
210101	Үндсэн палин		37,666,043.00	57,710,662.00
210102	Нэмэгдэл		9,587,627.00	12,702,843.00
210103	Унаа хоолны хөнгөлөлт			2,340,000.00
210105	Гэрээг ажлын хөлс		7,203,530.00	7,281,910.00
2102	<b>Ажил өргөцөөс нийгмийн даатгалд төлөх шимтгэл</b>		<b>5,990,400.00</b>	<b>9,654,290.00</b>
210201	Тэтгэврийн даатгалын шимтгэл		3,812,070.00	6,436,199.00
210202	Тэтгэмжийн даатгалын шимтгэл		544,584.00	804,326.00
210203	ҮОМШ өвчний даатгалын шимтгэл		435,666.00	643,620.00
210204	Ажилгүйдлийн даатгалын шимтгэл		108,918.00	160,895.00
210205	Эрүүл мэндийн даатгалын хураамж		1,089,162.00	1,609,050.00
	<b>Байр ашиглалтай холбоотой тогтнол зардал</b>		<b>1,171,000.00</b>	<b>2,874,300.00</b>
210304	Байрны түрээс		1,171,000.00	2,874,300.00
220103	<b>Хангамж, бараа материалын зардал</b>		<b>2,411,008.00</b>	<b>1,637,385.00</b>
210401	Бичиг хэрэг		600,250.00	545,750.00
210402	Тээвэр, патахуун		960,000.00	
210403	Шуудан, холбоо, интернэтийн төлбөр		488,973.00	492,969.00
210404+*	Ном, хэвлэл		20,000.00	34,000.00
210406	Бага үнэтэй, түргэн элэгдэх, ахуйн эд зүйлс		341,785.00	564,666.00
	<b>Эд хогшил, урсгал засварын зардал</b>		<b>165,400.00</b>	<b>152,000.00</b>
210604	Урсгал засвар		165,400.00	152,000.00
	<b>Томилолт, зочны зардал</b>		<b>950,000.00</b>	<b>692,500.00</b>
210702	Дотоод албан томилолт		950,000.00	692,500.00
	<b>Бусдаар гүйцэтгүүлсэн ажил, үйлчилгээний төлбөр, хуряамж</b>		<b>961,175.00</b>	<b>1,725,440.00</b>
210801	Бусдаар гүйцэтгүүлсэн бусад нийтлэг ажил, үйлчилгээний төлбөр хураамж		279,500.00	1,242,100.00
210802	Аудит, баталгаажуулалт, зэрэглэл тогтоох		400,000.00	400,000.00
210803	Даатгалын үйлчилгээ		281,675.00	
210804	Тээврийн хэрэгслийн татвар			61,340.00

## ӨМЧИЙН ӨӨРЧЛӨЛТИЙН ТАЙЛАН

2018 он 06 сар 30 өдөр.

/төгрөгөөр/

№	ҮЗҮҮЛЭЛТ	Засгийн газрын оруулсан капитал	Дахин үнэлгээний нөөц	Хуримтлагдсан үр дүн	Засгийн газрын хувь оролцооны нийт дүн
1	2017 оны 1-р сарын 1-ээрх үлдэгдэл	103,729,981.94	2,120,038.50	58,471,030.46	164,321,050.90
2	Нягтлан бодох бүртгэлийн бодлогын өөрчлөлт	0.00	0.00	0.00	0.00
3	Дахин илэрхийлсэн үлдэгдэл	103,729,981.94	2,120,038.50	58,471,030.46	164,321,050.90
4	Дахин үнэлгээний нэмэгдэл, хэрэгжсэн дүн	0.00	0.00	0.00	0.00
5	Хөрөнгө оруулалтын дахин үнэлгээний гарз	0.00	0.00	0.00	0.00
6	Орлогын тайланд хүлээн зөвшөөрөөгүй олз гарз	0.00	0.00	0.00	0.00
7	Тайлант үеийн үр дүн /Цэвэр ашиг алдагдал/	0.00	0.00	-24,693,654.05	-24,693,654.05
8	2015 оны 12-р сарын 31-ээрх үлдэгдэл	0.00	0.00	0.00	0.00
9	2017 оны 12-р сарын 31-ээрх үлдэгдэл	103,729,981.94	1,459,548.84	89,972,416.87	195,161,947.65
10	Нягтлан бодох бүртгэлийн бодлогын өөрчлөлт	0.00	0.00	15,676.27	15,676.27
11	Дахин илэрхийлсэн үлдэгдэл	103,729,981.94	1,459,548.84	89,988,093.14	195,177,623.92
12	Дахин үнэлгээний нэмэгдэл, хэрэгжсэн дүн	0.00	-15,676.27	0.00	-15,676.27
13	Хөрөнгө оруулалтын дахин үнэлгээний гарз	0.00	0.00	0.00	0.00
14	Орлогын тайланд хүлээн зөвшөөрөөгүй олз гарз	0.00	0.00	0.00	0.00
15	Тайлант үеийн үр дүн /Цэвэр ашиг алдагдал/	0.00	0.00	50,207,677.75	50,207,677.75
16	2018 оны 6-р сарын 30-ээрх үлдэгдэл	103,729,981.94	1,443,872.57	140,195,770.89	245,369,625.40


Ерөнхий менежер:

Нягтлан бодогч:

Баталгаажуулсан:

/Э.Чагнаадорж/

/Д.Эрдэнэболд/



## ТӨСВИЙН ГҮЙЦЭТГЭЛИЙН ТАЙЛАН

2018 он 06 сар 30 өдөр.

/төгрөгөөр/

	ТӨЛӨВЛӨГӨӨ	ГҮЙЦЭТГЭЛ	Зөрүү	Хувь
Мөнгө, түүнтэй адилтгах хөрөнгийн эхний үлдэгдэл				
<b>I. НИЙТ ЗАРЛАГА БА ЦЭВЭР ЗЭЭЛИЙН ДҮН</b>	<b>160,340,800.00</b>	<b>109,668,425.00</b>	<b>50,672,375.00</b>	<b>68.4%</b>
УРСГАЛ ЗАРДЛЫН ДҮН	160,340,800.00	109,668,425.00	50,672,375.00	68.4%
Бариа, үйлчилгээний зардал	158,840,800.00	108,701,625.00	50,139,175.00	68.4%
Цалин хөлс болон нэмэгдэл урамшил	103,130,700.00	80,035,415.00	23,095,285.00	77.6%
Үндсэн цалин	85,422,000.00	57,710,662.00	27,711,338.00	67.6%
Нэмэгдэл	8,064,000.00	12,702,843.00	(4,638,843.00)	157.5%
Унаа, болон бусад нөхөн олговор	4,204,200.00	2,340,000.00	1,864,200.00	55.7%
Гэрээт ажлын хөлс	5,440,500.00	7,281,910.00	(1,841,410.00)	133.8%
Ажил олгогчоос нийгмийн даатгалд төлөх шимтгэл	12,375,600.00	9,654,290.00	2,721,310.00	78.0%
Тэтгэрийн даатгал	8,250,600.00	6,436,199.00	1,814,401.00	78.0%
Тэтгэмжийн даатгал	1,031,400.00	804,526.00	226,874.00	78.0%
ҮОМШӨ ний даатгал	825,000.00	643,620.00	181,380.00	78.0%
Ажилгүйдлийн даатгал	206,400.00	160,895.00	45,505.00	78.0%
Эрүүл мэндийн даатгал	2,062,200.00	1,609,050.00	453,150.00	78.0%
Байр ашиглалттай холбоотой тогтмол зардал	3,013,000.00	2,874,300.00	138,700.00	95.4%
Байрны гүрээс	3,013,000.00	2,874,300.00	138,700.00	95.4%
Хангамж, бараа нитерпалын зардал	3,613,000.00	1,637,385.00	1,975,615.00	45.3%
Бичиг хэрэг	540,000.00	545,750.00	(5,750.00)	101.1%
Тээвэр (пятахуул)	1,680,000.00		1,680,000.00	
Шуудан холбоо, нитерпэтийн төлбөр	513,000.00	492,969.00	20,031.00	96.1%
Ном, хэвлэл	400,000.00	34,000.00	366,000.00	8.5%
Бага үнэтэй, түргэн эзгдэх, аж ахуйн эд зүйлс	480,000.00	564,666.00	(84,666.00)	117.6%
Нормативт зардал	198,000.00		198,000.00	
Нормын хувцас зоолон эдлэл	198,000.00		198,000.00	
Эд хогшил худалдан авах	356,900.00	152,000.00	204,900.00	42.6%
Урсгал засвар	356,900.00	152,000.00	204,900.00	42.6%
Төмжлөг, зочны зардал	1,000,000.00	692,500.00	307,500.00	69.3%
Дотоод албан төмжлөг	1,000,000.00	692,500.00	307,500.00	69.3%
Бусдаар гүйцэтгүүлсэн ажил, үйлчилгээний төлбөр	16,864,500.00	1,725,440.00	15,139,060.00	10.2%
Бусдаар гүйцэтгүүлсэн ажил, үйлчилгээний төлбөр, хураамж	15,894,300.00	1,242,100.00	14,652,200.00	7.8%
Аудит, баталгаажуулалт зэрэгтэй тогтоох зардал	400,000.00	400,000.00		100.0%
Даатгалын үйлчилгээ	403,400.00		403,400.00	
Тээврийн хэрэгсэлийн татвар	122,800.00	61,340.00	61,460.00	50.0%
Тээврийн хэрэгсэлийн оношилгоо	44,000.00	22,000.00	22,000.00	50.0%
Бараа үйлчилгээний бусад зардал	18,289,100.00	11,930,295.00	6,358,805.00	65.2%
Бараа үйлчилгээний бусад зардал	17,789,100.00	11,930,295.00	5,858,805.00	67.1%
Хичээл үйлдвэрлэлийн дадлага хийх	500,000.00		500,000.00	
<b>УРСГАЛ ШИЛЖҮҮЛЭГ</b>	<b>1,500,000.00</b>	<b>966,800.00</b>	<b>533,200.00</b>	<b>64.5%</b>
Бусад урсгал шилжүүлэг	1,500,000.00	966,800.00	533,200.00	64.5%
Нэг удаагийн тэтгэмж урамнуулад	1,500,000.00	966,800.00	533,200.00	64.5%
<b>ЗАРДЛЫГ САНХҮҮЖҮҮЛЭХ ЭХ ҮҮСЭВЭР</b>	<b>160,340,800.00</b>	<b>172,088,540.00</b>	<b>(11,747,740.00)</b>	<b>107.3%</b>
<b>УЛСЫН ТӨСВӨӨС САНХҮҮЖИХ</b>	<b>160,340,800.00</b>	<b>160,340,800.00</b>		<b>100.0%</b>
Тусгай зорцуулалтын шилжүүлэгээ санхүүжих	160,340,800.00	160,340,800.00		100.0%
<b>ТӨСӨВГ БАЙГУУЛЛАГЫН ҮЙЛ АЖИЛЛАГААНААС</b>		<b>11,747,740.00</b>	<b>(11,747,740.00)</b>	
Үндсэн үйл ажиллагааны орлогоос санхүүжих		11,747,740.00	(11,747,740.00)	
Мөнгө, түүнтэй адилтгах хөрөнгийн эхний үлдэгдэл				
Мөнгө, түүнтэй адилтгах хөрөнгийн эхний үлдэгдэл		63,217,215.00	(63,217,215.00)	
<b>ТӨСВИЙН БУСАД МЭДЭЭЛЛИЙН АНГИЛАЛ</b>				
<b>БАЙГУУЛЛАГЫН ТОО</b>				
<b>АЖИЛЛАГСДЫН ТОО</b>	<b>14.00</b>	<b>14.00</b>		<b>100.0%</b>
Удирдах ажилтан	1.00	1.00		100.0%
Гүйцэтгэх ажилтан	10.00	10.00		100.0%
Үйлчлэх ажилтан	3.00	3.00		100.0%
<b>СУРАЛЦАГЧДЫН ТОО /ажлын дунджаар/</b>				

## ҮНДСЭН ХӨРӨНГИЙН ТАЙЛАН

18.06.30

/төгрөгөөр/

№	ҮЗҮҮЛЭЛТ	Барилга байгууламж	Авто тээврийн хэрэгсэл	Тонног төхөөрөмж	Тавилга хэрэгсэл	Зам гүүрийн барилга байгууламж	Батлан хамгаалах тоног төхөөрөмж	Түүх, сүүлийн дурсгалт зүйл	Дуусаагүй барилга	Номын цонд	Бусад үндсэн хөрөнгө	Програ хангамж	Бусад биет бус хөрөнгө	Үндсэн хөрөнгө - ТӨҮГ	Нийт дун
1	ОНЫ ЭХНИЙ ҮЛДЭГДЭЛ		114,605,040.00	229,941,198.52	25,525,832.15							2,330,000.00			372,402,070.67
2	НЭМЭРГДСЭН			8,127,362.00											8,127,362.00
3	Худалдан авсан, бэлтгэсэн														
4	Төсвийн хөрөнгөөр														
5	Өөрийн хөрөнгөөр														
6	Бусад 1														
7	Хандиваар авсан														
8	Гадаадын зээл, тусламжаар														
9	ЭГ-ын нөөц, хуваарилагддаггүй зардлаас														
10	ААН														
11	Олон пийгийн байгууллагаас														
12	Бусад эх үүсвэрээс														
13	Шилжүүлэн авсан			8,127,362.00											8,127,362.00
14	Шилжүүлэн авсан /бүтцийн өөрчлөлтөөр/														
15	Бусад														
16	Тооллогоор илэрсэн														
17	Үнийн зөрүү														
18	Бараа, материалаас шилжүүлсэн														
19	Үндсэн хөрөнгийн устгалаас орлогдсон														
20	Бусад 2														
21	Дахин үнэлгээний нэмэгдэл														
22	ХАСАГДСАН		40,305,040.00	7,037,888.00	1,273,897.70							650,000.00			49,266,825.70
23	Худалдсан														
24	Акталж, устгасан		40,305,040.00	7,037,888.00	1,273,897.70							650,000.00			49,266,825.70
25	Шилжүүлсэн														
26	Шилжүүлсэн /бүтцийн өөрчлөлтөөр/														

## БАРАА МАТЕРИАЛЫН ТАЙЛАН

18.06.30

/төгрөгөөр/

№	ҮЗҮҮЛЭЛТ	Тусгай зориулалтын материал	Эм боох материал	Дуусаагүй үйлдвэрлэл	Бэлэн бүтээгдэхүүн	Бичиг хэргийн материал	Аж ахуйн материал	Сэлбэг хэрэгсэл	Тули, шатах тослох материал	Барилгын засварын материал	Хүнсний материал	Бусад хангамжийн материал	Биологийн хөрөнгө	Мал амьтад	Нөөц	Биологийн хөрөнгө	Нийт дүн
1	ОНЫ ЭХНИЙ ҮЛДЭГДЭЛ	535,150.00				309,000.00	3,206,820.61		2,000,000.00			6,100,410.60					12,151,381.21
2	НЭМЭГДСЭН	77,000.00				566,750.00	4,280,116.00	195,000.00	3,929,795.00			4,356,290.00					13,404,951.00
3	ХУДАЛДАН АВСАН					566,750.00	1,931,316.00	195,000.00	3,929,795.00			75,150.00					6,698,011.00
4	Төсвийн хөрөнгөөр					566,750.00	1,931,316.00	195,000.00	3,929,795.00			75,150.00					6,698,011.00
5	Өөрийн хөрөнгөөр																
6	ХАНДИВААР	77,000.00					2,348,800.00					4,101,140.00					6,526,940.00
7	Төсөвт байгууллагаас																
8	Бусад байгууллагаас	77,000.00					2,348,800.00					4,101,140.00					6,526,940.00
9	Шилжүүлэн авсан																
10	Шилжүүлэн авсан /бүтцийн өөрчлөлтөөр/																
11	БУСАД											180,000.00					180,000.00
12	Тооллогоор илэрсэн																
13	Үний зөрүү																
14	Үлдсэн хөрөнгийн устганаас орлогдсон																
15	Бусад байгууллагаас											180,000.00					180,000.00
16	ХАСАГДСАН	231,870.00				604,250.00	2,984,716.00	195,000.00	5,129,795.00			41,150.00					9,286,781.00
17	ХУДАЛДСАН, ЗАРЦУУЛСАН	331,870.00				604,250.00	2,984,716.00	195,000.00	5,129,795.00			41,150.00					9,286,781.00
18	Зарцуулсан	331,870.00				604,250.00	2,984,716.00	195,000.00	5,129,795.00			41,150.00					9,286,781.00
19	Төсөвт байгууллагад худалдсан																
20	Бусад байгууллагад худалдсан																
21	ШИЛЖҮҮЛСЭН																
22	Төсөвт байгууллагад																
23	Бусад байгууллагад																
24	Шилжүүлсэн /бүтцийн өөрчлөлтөөр/																
25	БУСАД																
26	Актагж, устгасан																



## Богино хугацаат өр төлбөрийн тодруулга

2018 он 06 сар 30 өдөр.


/төгрөгөөр/

ҮЗҮҮЛЭЛТ	ЭХНИЙ ҮЛДЭГДЭЛ	НЭМЭГДСЭН	ХАСАГДСАН	ЭЦСИЙН ҮЛДЭГДЭЛ
<b>БОГИНО ХУГАЦААТ ӨР ТӨЛБӨР ДҮН</b>				
Өглөг		194,119,917.00	194,098,917.00	21,000.00
Ажилчидтай холбогдсон өглөг		167,414,383.00	167,414,383.00	
Цалин		143,265,119.00	143,265,119.00	
НДШ		18,439,082.00	18,439,082.00	
ХАОАТ		5,710,182.00	5,710,182.00	
ҮЭ-ийн өглөг				
Бараа үйлчилгээний зардал		14,016,464.00	14,016,464.00	
Гэрэл цахилгааны тооцоо				
Түлш халаалтын тооцоо				
Шуудан холбооны тооцоо		492,969.00	492,969.00	
Цэвэр, бохир усны тооцоо				
Тээвэр шатахууныг тооцоо		3,929,795.00	3,929,795.00	
Дотоод албан томилолтын тооцоо		6,719,400.00	6,719,400.00	
Хоолын тооцоо				
Эмийн тооцоо				
Байрны түрээсийн тооцоо		2,874,300.00	2,874,300.00	
Урсгал засварын тооцоо				
Банкны байгууллагад өгөх өглөг				
Засгийн газрын түвшин хоорондын өглөг				
Бусад зардлын тооцоо				
Татаас, санхүүжилт, шилжүүлгийн өглөг				
Хөрөнгө бэлтгэхтэй холбогдсон				
Зээлийн хүүгийн өглөг				
Бусад өглөг		12,689,070.00	12,668,070.00	21,000.00
Байгууллагад төлөх өглөг		8,120,092.00	8,099,092.00	21,000.00
Хувь хүмүүст төлөх өглөг		4,568,978.00	4,568,978.00	
Урьдчилж орсон орлого				
Засгийн газрын байгууллага, бу				
Төлбөртэй ажил үйлчилгээний урьдчилж орсон				
Барьцаа, дэнчингийн урьдчилж орсон орлого				
Бусад урьдчилж орсон орлого				
Төрийн өмчийн үйлдвэр, аж ахуйн газар				

Ерөнхий менежер:

Нягтлан бодогч:

Баталгаажуулсан:



/ Э.Чэгнаадорж /

/ Д.Эрдэнэболд /

## Авлагын тодруулга

2018 он 06 сар 30 өдөр.


/төгрөгөөр/

ҮЗҮҮЛЭЛТ	ЭХНИЙ ҮЛДЭГДЭЛ	НЭМЭГДСЭН	ХАСАГДСАН	ЭЦСИЙН ҮЛДЭГДЭЛ
<b>АВЛАГА</b>				
Ажилчидтай холбогдсон авлага				
Төлбөртэй үйлчилгээний авлага				
Татаас санхүүжилтийн авлага				
Зээлийн хүүгийн авлага				
Бусад авлага				
Байгууллагаас авах авлага				
Гэрэл цахилгааны авлага				
Түлш халаалтын авлага				
Шуудан холбооны авлага				
Цэвэр бохир усны авлага				
Тээвэр шатахууны авлага				
Албан томилолтын авлага				
Хоолны авлага				
Эмийн авлага				
Байрны түрээсийн авлага				
Урсгал засварын авлага				
Банкны байгууллагаас авах авлага				
Засгийн газрын түвшин хоорондын авлага				
Бусад зардлын тооцооны авлага				
Хувь хүмүүсээс авах авлага				
Зээлийн авлага				
Дотоод эх үүсвэрээс олгосон зээлийн авлага				
Засгийн газрын байгууллага, бусад шатны төсө				
Хувь хүмүүст олгосон зээл				
Сургалтын төрийн сангийн зээлийн авлага				
Төрийн өмчит аж ахуйн нэгжүүдэд олгосон зээл				
Хувийн хэвшлийн аж ахуйн нэгжүүдэд олгосон				
Гадаад зээлээс дамжуулан зээлдүүлсэн зээлийн а				
Засгийн газрын байгууллага, бусад шатны төсө				
Төрийн өмчит аж ахуйн нэгжүүдэд олгосон зээл				
Хувийн хэвшлийн аж ахуйн нэгжүүдэд олгосон				

Ерөнхий менежер:

Нягтлан бодогч:

Баталгаажуулсан:



Э.Чэгнаадорж /

А.Д.Эрдэнэболд /

/