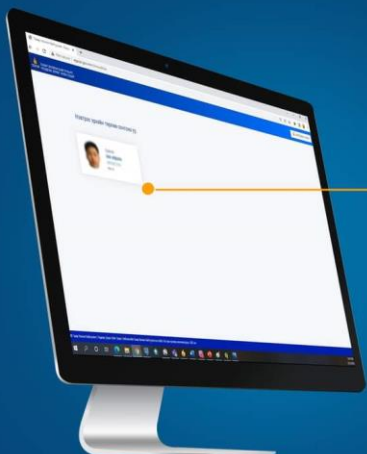


7-Р АЛХАМ: Та өөрийн нэвтрэх эрхээ сонгоно уу



Egazar.gov.mn системд нэвтрэх төрлөө сонгох бөгөөд өөрийн мэдээлэлтэй хэсэгт дарж цааш нэвтрэнэ.

egazar.gov.mn

1800 0101

9-Р АЛХАМ: “ДЭЛГЭРЭНГҮЙ” хэсэгт нэвтрсэн ороход дараах байдлаар харгдах бөгөөд газартай холбоотой бүх төрлийн мэдээлэл, үйлчилгээг авч болно.



Тухайн талбар дээр газрын үндсэн мэдээлэл харагдах бөгөөд “ДЭЛГЭРЭНГҮЙ” хэсэг рүү орсноор бусад үйлчилгээг авч болно.

Өөрийн газрын кадатсын зургийг хэвлэж авах боломжтой.

egazar.gov.mn

1800 0101



ӨӨРИЙН ӨМЧЛӨЛ, ЭЗЭМШЛИЙН ГАЗРАА ШАЛГАХ ЗААВАР

www.egazar.gov.mn

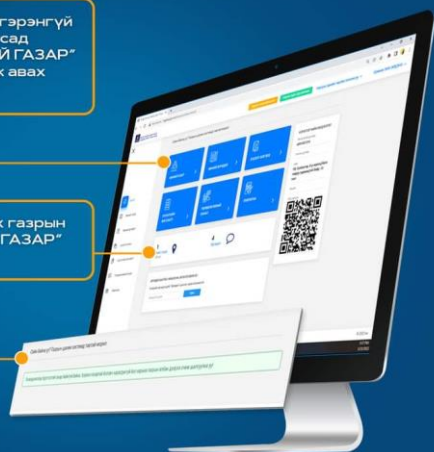


8-Р АЛХАМ: Egazar.gov.mn системд нэвтэрсэн байдал

Тухайн газрын дэлгэрэнгүй мэдээлэл болон бусад үйлчилгээг “МИНИЙ ГАЗАР” хэсэгт нэвтрэн орж авах боломжтой.

Иргэний нэр дээрх газрын бүртгэл нь “НИЙТ ГАЗАР” хэсэгт харагдана.

Хэрэв иргэн таны газар системд бүртгэлгүй бол дараах мэдээлэл гарч ирнэ.



egazar.gov.mn

1800 0101

Фэйсбүүк пэйж хуудас: Говьсүмбэр аймгийн Газрын харилцаа, барилга, хот байгуулалтын газар

Хаяг: 3-р баг, Нутгийн удирлагын ордон 108 тоот

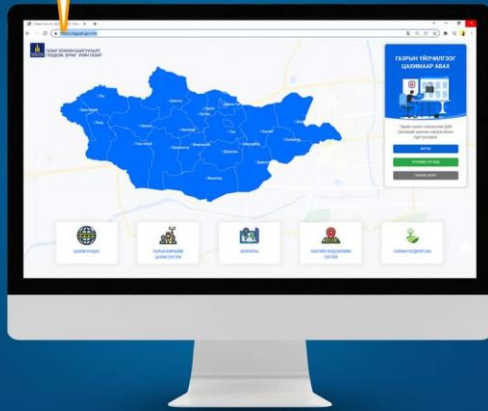
Утас: 7054-3387



2022 он

1-Р АЛХАМ: ДУРЫН ИНТЕРНЕТ ХӨТӨЧ АШИГЛАН
WWW.EGAZAR.GOV.MN НЭВТРЭНЭ.

1 www.egazar.gov.mn



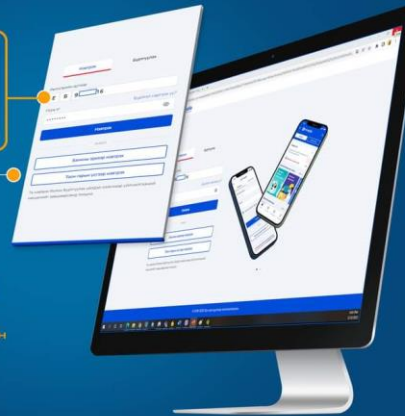
egazar.gov.mn

1800 0101

3-Р АЛХАМ: Нэвтрэн ороход дараах цонх гарч ирэх бөгөөд Emongolia цахим системээр дамжин нэвтрэнэ.

Өөрийн регистрийн дугаараа оруулан Emongolia системд нэвтрэх нууц үгээ оруулаад "НЭВТРЭХ" товчыг дарна.

Мөн та өөрийн ашигладаг интернет банкны эрхээр болон тоон гарын үсэг хэрэглэдэг бол тоон гарын үсгээр нэвтрэх болно.

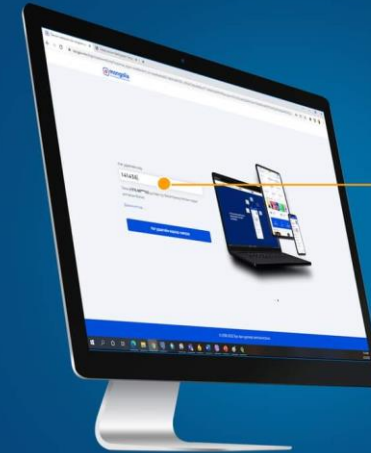


egazar.gov.mn

1800 0101

5-Р АЛХАМ: Таны бүртгэлтэй утсанд ирсэн кодоор нэвтрэн орно

Таны бүртгэлтэй гар утасны дугаарт ирсэн кодыг нэг "НЭГ УДААГИЙН КОД" хэсэгт бичиж нэвтрэх товч дарна.



egazar.gov.mn

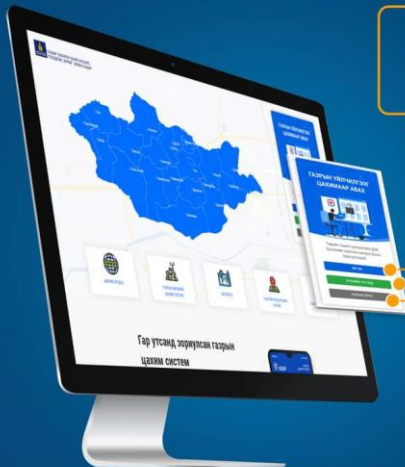
1800 0101

2-Р АЛХАМ: ГАЗРЫН ҮЙЛЧИЛГЭЭГ ЦАХИМААР АВАХ ХЭСЭГЭЭС ДАРААХ ҮЙЛЧИЛГЭЭГ АВАХ БОЛОМЖТОЙ

Иргэн өөрийн нэр дээрх газартай холбоотой үйлчилгээг авах бол "ИЙГЭН" хэсгийг дарж орно.

Аж ахуй нэгжийн нэр дээрх газраа шалгах бол "ХУУЛИЙН ЭТГЭЭД" хэсгийг дарж орно.

Газрын зураг хэсгээс газартай холбоотой бүх төрлийн мэдээллийг харж болно.



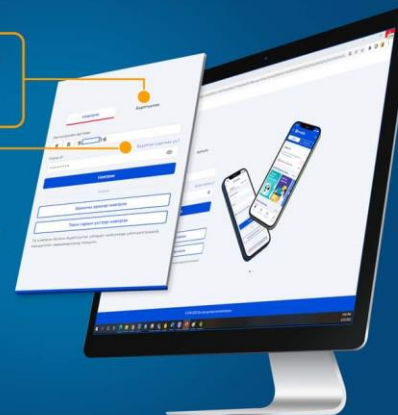
egazar.gov.mn

1800 0101

4-Р АЛХАМ: Хэрэглэгч та Emongolia цахим системд бүртгэлгүй бол дараах алхмаар бүртгүүлнэ.

Хэрэв Emongolia системд бүртгэлгүй бол "Бүртгүүлэх" хэсгээр нэвтрэн орж бүртгүүлнэ.

Нууц үг мартсан бол "Бүртгэл сэргээх" хэсэгт нэвтрэх сэргээх.



egazar.gov.mn

1800 0101

6-Р АЛХАМ: Та өөрийн иргэний үнэмлэхний мэлээлээ баталгаажуулах хэсэг

Тухайн хэсэгт иргэний үнэмлэхний мэдээллээ өгөхийг зөвшөөрч байгаа эсэхийг асууна. "Зөвшөөрөх" товч дарснаар Egazar.gov.mn сайтруу нэвтрэн орно.



egazar.gov.mn

1800 0101