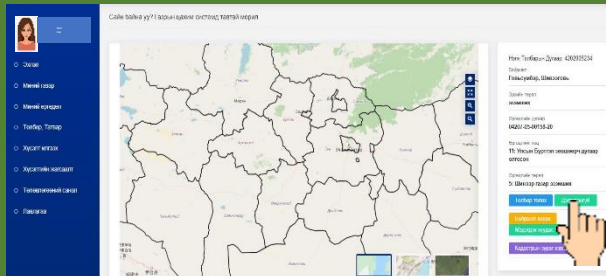


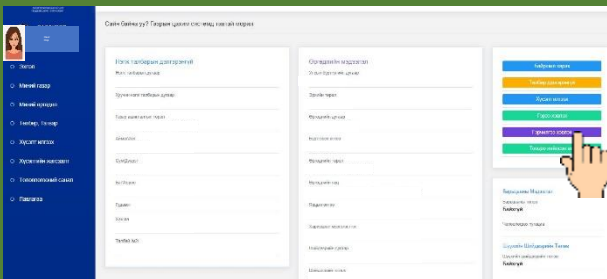
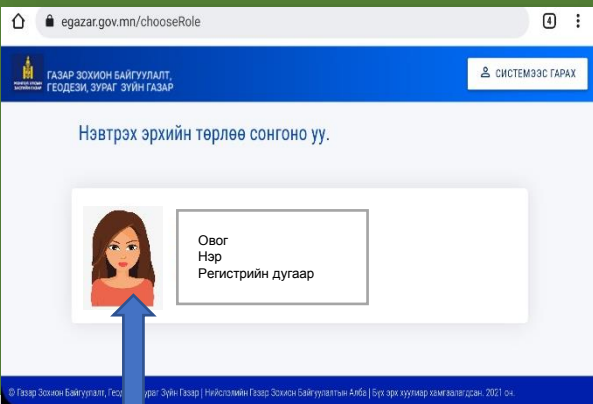
“Нийт газар” гэсэн хэсэг дээр дарна



Мэдээлэл өгөх “ЗӨВШӨӨРӨХ” товч дээр дарна.

“Дэлгэрэнгүй” гэсэн хэсэг дээр дарна

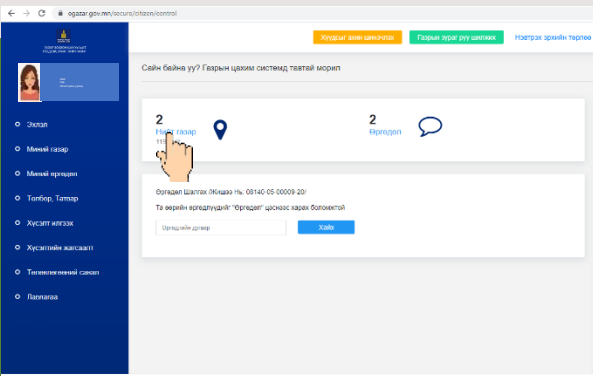
ГАЗАР ЭЗЭМШИХ, АШИГЛАХ ГЭРЭЭ, ГЭРЧИЛГЭЭ ХЭВЛЭЖ АВАХ ЗААВАР



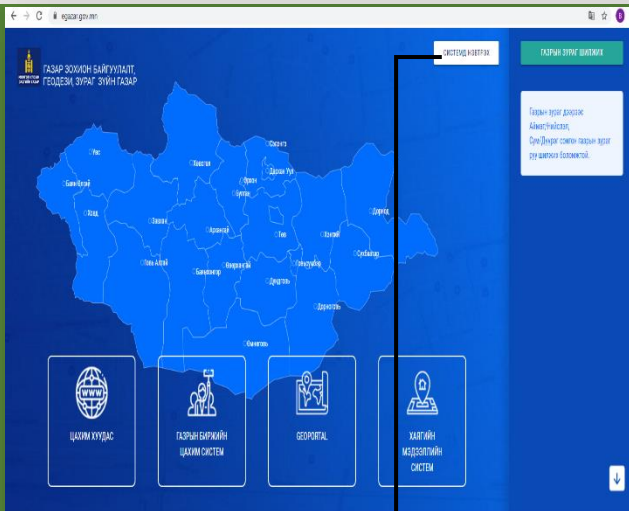
www.egazar.gov.mn

Өөрийн зурган дээр ДАРЖ нэвтэрнэ

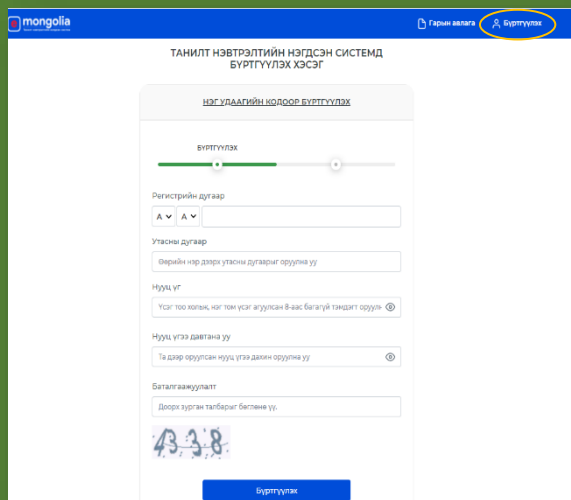
Гэрээ, гэрчилгээ хэвлэх хэсгийн аль нэг хэсэг дээр даран хэвлэж авна.



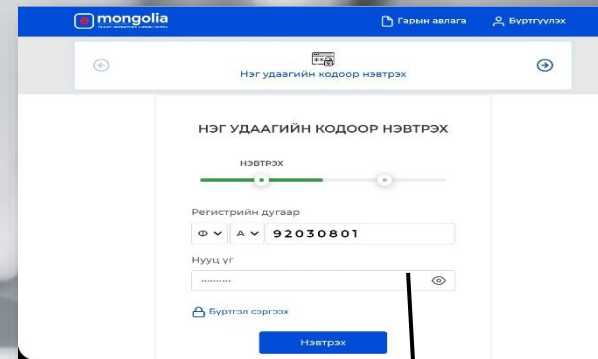
2022 он



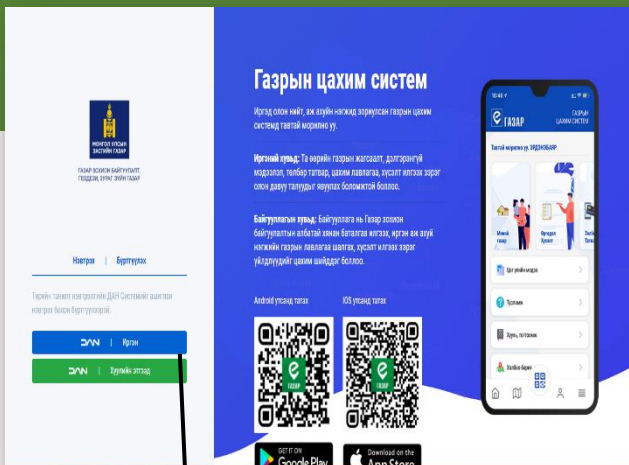
Системд нэвтрэх дээр дарна



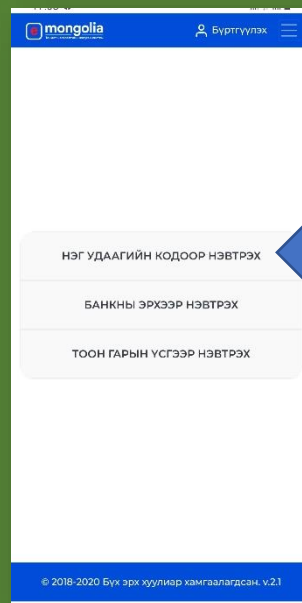
Хэрэв та “ДАН” системд бүртгэлгүй бол “Бүртгүүлэх” хэсэг дээр дарж холбогдох мэдээллийг оруулан бүртгүүлнэ. Жич: зөвхөн өөрийн нэр дээр бүртгэлтэй утасны дугаар оруулахыг анхаарна уу.



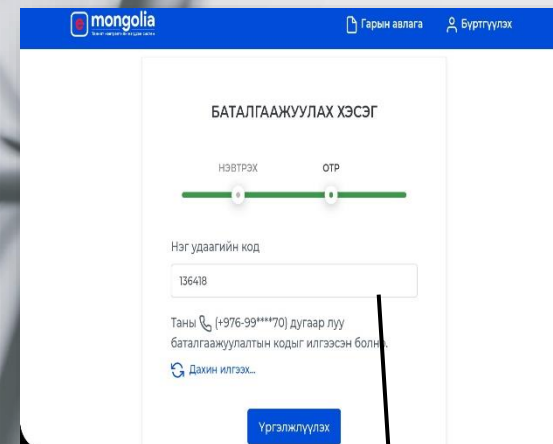
Регистрийн дугаар болон бүртгэл үүсгэхэд оруулсан нууц үгээ хийн Нэвтрэх хэсэг дээр дарна.



Та “ДАН” системд бүртгэлтэй бол “ДАН” системээр нэвтрэх орно.



Таны бүртгэл ажилттай үүсэн тохиолдолд та “Нэг удаагийн кодоор нэвтрэх” хэсэг дээр дарж нэвтрэх орно.



Бүртгэлтэй утасны дугаарт 6 оронтой баталгаажуулах код ирнээ /кодыг нэг удаагийн код хэсэгт оруулан үргэлжлүүлэх товч дээр дарна/